
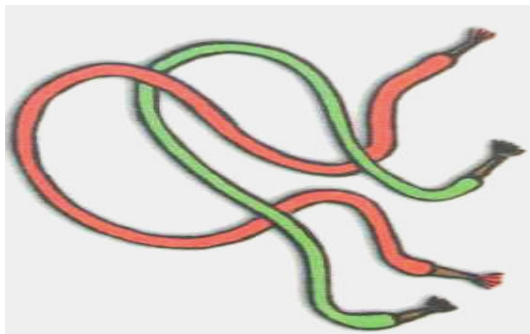


## Игры со шнуровкой

Положите на столе шнурок, веревочку зигзагом и предложите ребенку «перепрыгнуть» каждым пальчиком через изгибы «ручейка». Так же можно «прошагать» по лесенке, горке, овражку, канавке, бревнышку из шнурка.



Запутайте два пальца ребенка в шнурочке. Предложите ему распутать.

Запутайте два пальца ребенка в

шнурочке. Предложите ему распутать. Так же поиграйте с игрушечным котенком. Предложите ребенку распутать клубок. Он с восторгом обнаружит внутри клубка маленького котенка, который играл с клубком и запутался в веселых ниточках...


### Клубок

Я веревочку смотаю  
Всю в один большой клубок,  
Чтоб котенок мой, играя,  
В ней запутаться не смог.


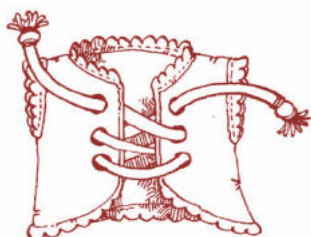
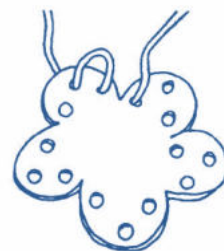



Научите малыша «плести» из шнурка узор: кончик шнурка обмотан вокруг мизинца, затем обводится снизу под безымянным пальцем, сверху — на средний, снизу — на указательный, сверху — на большой, и обратно — в противоположной последовательности.

Из цветных кусочков ткани хорошо вырезать геометрические формы, цветочки, звездочки, шарики и другие фигурки с дырочкой в середине и нанизывать их на шнурок. Когда ребенок овладеет навыками нанизывания, попросите его располагать фигурки в определенной последовательности: цветок, звездочка, кружочек, учитывая цвет и размер.




Вырежьте из картона различные предметы: домик, сапожок или жилетку, сделайте дырочки для шнуровки и дайте ребенку зашнуровать игрушечную обувь или одежду и т.п. Продевая шнурок в дырочки, покажите дошкольнику, как обшить фигурку красивым цветным узором.



### Шнуровка

На глазах слезинки —  
Ведь свои ботинки  
Шнуровать не может  
Маленький Сережа.  
Ты не плачь, Сережа,  
Пальчики шнуровка  
Развивает ловко.

Такие задания помогут маленькому портному с удовольствием украсить и одежду, и салфетку, и кукольное одеяло, и игрушечный коврик. В процессе этой работы попросите ребенка распутать узелки, завязавшиеся на шнурке (не сильно затянутые).



### Морские узлы

Навязать морских узлов  
Нет проблем для моряков  
Я канат свяжу узлом,  
Если стану моряком.

Литература:

1. Лопухина И.С. Логопедия – речь, ритм, движение [Текст]: пособие для логопедов и родителей / И.С. Лопухина. – СПб.: Дельта, 1997 – 240 с.